



Riadiaci orgán OPIS



Európska únia



MINISTERSTVO FINANCIÍ
SLOVENSKEJ REPUBLIKY

Sprostredkovateľský orgán OPIS

Európsky fond regionálneho rozvoja „Tvoríme vedomostnú spoločnosť“

Projekt je spolufinancovaný Európskou úniou

www.opis.gov.sk
www.informatizacia.sk

Národná agentúra pre sieťové a elektronické služby

Projekt Elektronické služby Úradu vlády SR –
eDemokracia a otvorená vláda

PRÍRUČKA POUŽÍVATEĽA (OBČAN) MODULU DOTAČNÝCH SCHÉM

Obsah

1.	ÚVOD	3
1.1	DEFINÍCIA MODULU MDS	3
1.2	SLOVNÍK POJMOV	3
1.3	ZOZNAM POUŽITÝCH SKRATIEK	4
2.	VŠEOBECNÝ POPIS SLUŽBY MODUL DOTAČNÝCH SCHÉM - MDS	5
2.1	ENTITY	5
2.2	DOTAČNÁ SCHÉMA	5
2.3	VÝZVA	6
2.4	ŽIADOSŤ	6
2.5	PROJEKT	6
2.6	PODNET	6
3.	DEFINÍCIA SLUŽBY MODUL DOTAČNÝCH SCHÉM - MDS	7
3.1	PRIHLÁSENIE	7
3.1.1	Prihlásenie menom a heslom	8
3.1.2	Prihlásenie pomocou občianskeho preukazu s čipom	8
3.1.3	Odhlásenie	10
3.2	VŠEOBECNÉ OVLÁDACIE PRVKY	10
3.2.1	Sekcia dlaždíc	10
3.2.2	Sekcia zoznamu	10
3.3	VYHLÁDÁVANIE	10
3.3.1	Dotačná schéma	10
3.3.2	Filter	11
3.3.3	Fulltextové vyhľadávanie	11
3.3.4	Tlačidlá	11
3.4	ŠTATISTIKY	11
3.4.1	Úprava grafickej podoby výstupu	12
3.4.2	Dáta a export	12
3.4.3	Uloženie konfigurácie	12
3.5	PODNET NA PREŠETRENIE PODOZRENIA ZO ZNEUŽITIA FINANČNÝCH PROSTRIEDKOV	13
3.5.1	Podanie podnetu	13
3.5.2	Informovanie sa o stave riešenie podaného podnetu	13

1. Úvod

1.1 Definícia modulu MDS

Dotačná schéma je nástroj verejnej správy na poskytnutie investičných finančných prostriedkov zo zdrojov rozpočtu verejnej správy s cieľom podpory konkrétneho účelu, alebo posilnenia stanovených cieľov rozvojových programov a stratégií.

Pre verejnosť modul poskytuje:

1. Vyhľadávanie dotácií dotačných schém, výziev, žiadostí a projektov. Prostredníctvom modulu môžu používatelia rôznymi spôsobmi vyhľadať dotáciu a čítať detailné údaje o poskytovateľovi, žiadateľovi, rozpočte, účele alebo stave projektov.
2. Štatistiky a podnety, prostredníctvom ktorých používateľ môže on-line sledovať a vytvárať rôzne analytické pohľady na dotácie a vidieť zaujímavé štatistiky (napr. sumy žiadaných a schválených dotácií podľa lokalizácie, poskytovateľov a pod.). V prípade, že bude mať podozrenie zo zneužitia dotácií, môže podať podnet na jeho prešetrenie.

Pre poskytovateľov modul poskytuje:

1. Jednoduché vytváranie dotačných schém (výziev), žiadostí a projektov. Poskytovateľ vie prebrať alebo upraviť už použité šablóny alebo vytvorí nové šablóny dotačných schém prostredníctvom submodulu správa dotačných schém
2. prostredníctvom submodulu harvester a obohacovanie údajov má možnosť jednoduchého zverejnenia údajov o výzvach, žiadostiach a projektoch. Naplní tak povinnosti poskytovateľov vyplývajúce z uznesenia vlády SR č [695/2010 Z. z. na zvýšenie transparentnosti pri poskytovaní dotácií z prostriedkov štátneho rozpočtu a iniciatívy pre *otvorené vládnutie*](#)

Poskytovanie dotácií legislatívne upravuje [Zákon č. 523](#) z 23. septembra 2004 o rozpočtových pravidlách verejnej správy a o zmene a doplnení niektorých zákonov a [Zákon č. 583](#) z 23. septembra 2004 o rozpočtových pravidlách územnej samosprávy a o zmene a doplnení niektorých zákonov, v ktorých sú zakotvené spoločné východiská poskytovania dotácií. Podrobnosti o spôsobe poskytovania dotácií sú riešené v špecifických zákonoch, podzákonných predpisoch ako sú výnosy, smernice a všeobecne záväzné nariadenia.

1.2 Slovník pojmov

Pojem	Vysvetlenie pojmu
Combobox	Formulárové pole umožňujúce výber jedného prvku zo zoznamu prvkov
eID	Unikátny elektronický identifikátor občana (Elektronický občiansky preukaz)
Harvester	Časť systému umožňujúca nahrávanie údajov z iných webových sídiel do modulu MDS
Povinná osoba	V kontexte modulu MDS : Osoba zodpovedná za riešenie podnetov na prešetrenie podozrenia zo zneužitia poskytnutých finančných prostriedkov
Tab	Formulárový oddiel - záložka

1.3 Zoznam použitých skratiek

Pojem	Vysvetlenie pojmu
DS	Dotačná schéma (program)
MDS	Modul dotačných schém
SPR	Modul Správa prístupov a rolí
UPVS	Ústredný portál verejnej správy

2. Všeobecný popis služby Modul dotačných schém - MDS

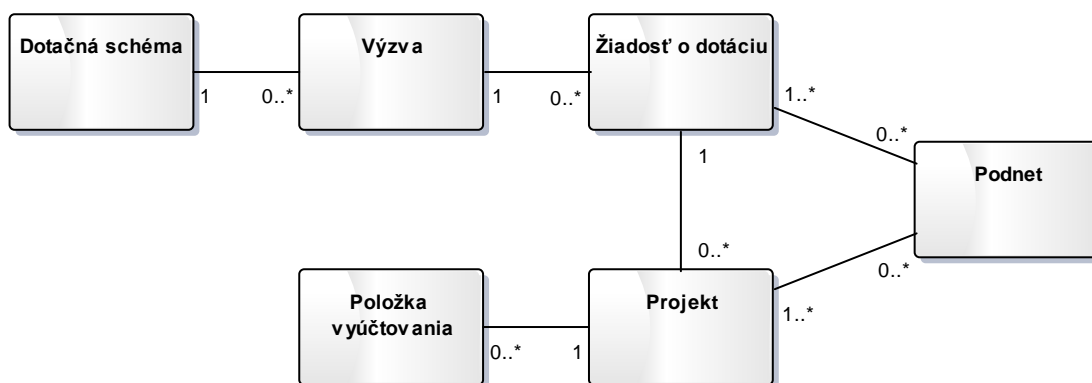
Aplikácia modulu dotačných schém je prehľadná, zrozumiteľná, jednoduchá na používanie a používateľ sa v nej ľahko orientuje. V titulku sa používateľ dozvie informácie o obsahu aplikácie. Menu aplikácie je umiestnené v hornej časti obrazovky v lište.

Menu sa skladá z týchto položiek:

- **Úvod** - Úvod slúži na oboznámenie používateľa s hlavnými funkciami modulu MDS. Nachádzajú sa v ňom ciele modulu, informácie o poskytovaných funkciách pre verejnosť a poskytovateľov. Taktiež je používateľovi poskytnutý základný prehľad o počte dotačných schém v podobe grafu. Taktiež obsahuje veľmi prívetivé grafické ikony, ktoré slúžia ako alternatívne položky menu a je na používateľovi, ktoré menu použije.
- **Vyhľadávanie** - Menu položka vyhľadávanie slúži používateľom na prehľad o poskytovaných dotáciách. Nachádza sa v ňom filter a taktiež fulltextové vyhľadávanie. Vyhľadávať je možné projekty pomocou viacerých parametrov. Každý projekt je možné otvoriť a čítať detailné údaje o poskytovateľovi, žiadateľovi, rozpočte, účele alebo stave projektov.
- **Štatistiky** - Menu položka štatistiky poskytuje používateľom možnosť vytvárania analytických konfigurácií dát, pričom sú tieto konfigurácie rozdelené do dvoch tabov a to projekty a rozpočet. Používateľ má možnosť uložiť si aktuálnu konfiguráciu a na základe prípadného zistenia zneužitia finančných prostriedkov môže podať podnet na prešetrenie. Na riešenie podaných podnetov slúži tab s názvom podané podnety. V tejto menu položke sa nachádza taktiež tab s názvom informovanie sa o stave podaného podnetu, pričom zo samotného názvu vyplýva, že autor podnetu tu môže získať informáciu o stave ním podaného podnetu.

Obrázkové tlačidlá, ktoré sa nachádzajú v aplikácii, obsahujú alternatívny názov v textovej forme po navedení myšou. Používateľovi je umožnená možnosť návratu späť pri vykonaní akcie ako aj možnosť úplného zrušenia akcie. Vo všetkých formulároch aplikácie sú povinné polia označené hviezdíčkou. Niektoré polia formulárov, ktoré by mohli byť pre používateľa ťažšie pochopiteľné, obsahujú ikonku so stručnou nápovedou a umožňujú tak predchádzanie potenciálnym chybám. Aplikácia obsahuje kontrolu formulárových polí a používateľ je na ne upozorňovaný chybovým hlásením, v ktorom sú vypísané názvy formulárových polí, ktoré obsahujú chybu.

2.1 Entity



Obrázok popisuje vzájomné vzťahy jednotlivých entít a ich akceptovateľnú početnosť.

2.2 Dotačná schéma

Poskytovatelia finančných prostriedkov vykonávajú úkony na správu dotačných schém. Vytváranie dotačnej schémy spočíva v definovaní atribútov schémy a definovaní štruktúry pre výzvu, žiadosť a projekt. Poskytovateľ má možnosť upravovať a mazať vlastné dotačné schémy. V prehľade dotačných schém sú jednotlivé schémy a pod-schémy zoradené hierarchicky do stromovej štruktúry.

2.3 Výzva

Poskytovateľ finančných prostriedkov okrem dotačnej schémy definuje i jednotlivé výzvy na predkladanie žiadostí o pridelenie finančných prostriedkov. Výzva slúži verejnosti ako informatívny materiál, ktorý obsahuje všetky potrebné informácie pre správne vyplnenie žiadosti o pridelenie dotácie. Práva na vytvorenie výzvy má používateľ s rolou „Poskytovateľ“, ktorý definuje atribúty pre výzvu, štruktúru žiadosti, projektov a pridáva prílohy ku výzve. Nová výzva následne podlieha schvaľovaciemu procesu. Ak je výzva zamietnutá, jej životný cyklus končí. Naopak, schválením výzvy, životný cyklus pokračuje vypracovaním žiadosti o zverejnenie a samotným zverejnením výzvy na portáli. Zverejnená výzva sa tak stáva otvorenou a je možné na jej základe vytvárať žiadosti. Ukončením výzvy (manuálne používateľom alebo automaticky na základe stanoveného dátumu ukončenia) životný cyklus končí a výzva je archivovaná ako Ukončená.

2.4 Žiadosť

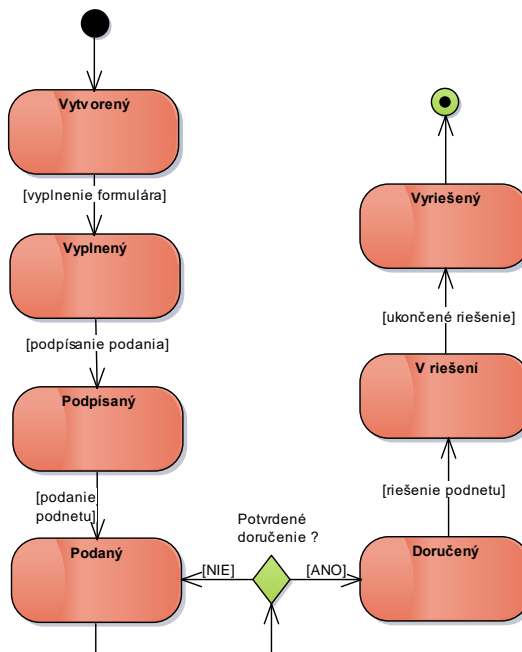
Používateľ (Občan) vytvára žiadosti o poskytnutie dotácie na základe zverejnenej výzvy. Žiadosť obsahuje údaje o občanovi, organizácii a opis projektov, ktoré chce používateľ financovať z poskytnutých finančných prostriedkov. Vytvorenie novej žiadosti na základe štruktúry definovanej výzvou a jej úpravu vykonáva v systéme poskytovateľ dotácie, resp. autor výzvy na predkladanie žiadostí, ku ktorej sa žiadosť vzťahuje. Existujúcu žiadosť je možné upravovať, pridávať ku nej jednotlivé projekty a taktiež odstrániť. Ukončením čerpania finančných prostriedkov u posledného z príslušných projektov končí i životný cyklus žiadosti, ktorá bude i naďalej dostupná verejnosti, avšak archivovaná v stave Ukončená. Stav jednotlivých žiadostí možno jednoducho overiť v zozname podaných žiadostí.

2.5 Projekt

Projekt predstavuje položku žiadosti, ktorá opisuje činnosť na ktorú sú požadované finančné prostriedky. Používateľ môže existujúci projekt editovať i mazať. Ku každému projektu je možné pridať štruktúrovaný rozpočet a následne vyúčtovanie projektu. Úprava projektu je možná počas celého životného cyklu. Životný cyklus entity projekt končí záverečným vyúčtovaním projektu, kedy projekt zostáva dostupný verejnosti, avšak už nie je možná jeho úprava. V systéme sú ukončené projekty zobrazované so stavom Ukončený. Stavy jednotlivých projektov sú zobrazené v zozname projektov ku jednotlivým žiadostiam. Správu projektov v systéme vykonáva poskytovateľ dotácie, resp. autor výzvy, na ktorú bola podvan príslušná žiadosť obsahujúca projekt.

2.6 Podnet

Podnet na prešetrenie podozrenia zo zneužitia pridelených finančných prostriedkov predstavuje entitu podania. Každý používateľ systému má možnosť vytvoriť nové podanie, resp. podnet na prešetrenie podozrenia zo zneužitia poskytnutých finančných prostriedkov. Vytvorený podnet je odoslaný do eDesku podávajúceho, kde ho podpíše a oficiálne odošle. Systém zároveň umožňuje i anonymné podanie podnetu, ktoré nevyžaduje elektronický podpis. Podaný podnet je následne doručený na eDesk úradníka, kde čaká na riešenie. Používateľ (Povinná osoba) následne podnet prevezme a začne jeho riešenie. K dispozícii mu budú poskytnuté preddefinované konfigurácie analytického prostredia, ktoré podávajúci automaticky odoslal spolu s podnetom. Podpísané rozhodnutie o vyriešení podnetu je automaticky doručené podávajúcemu do eDesku, ktorý tak má možnosť informovať sa o stave vyriešenia ním podaného podnetu. V prípade anonymného podania je táto informácia doručená na zadanú emailovú adresu. Vyriešením podnetu a doručením informácie o vyriešení životný cyklus končí, zostáva v systéme archivovaný a označený stavom Vyriešený.

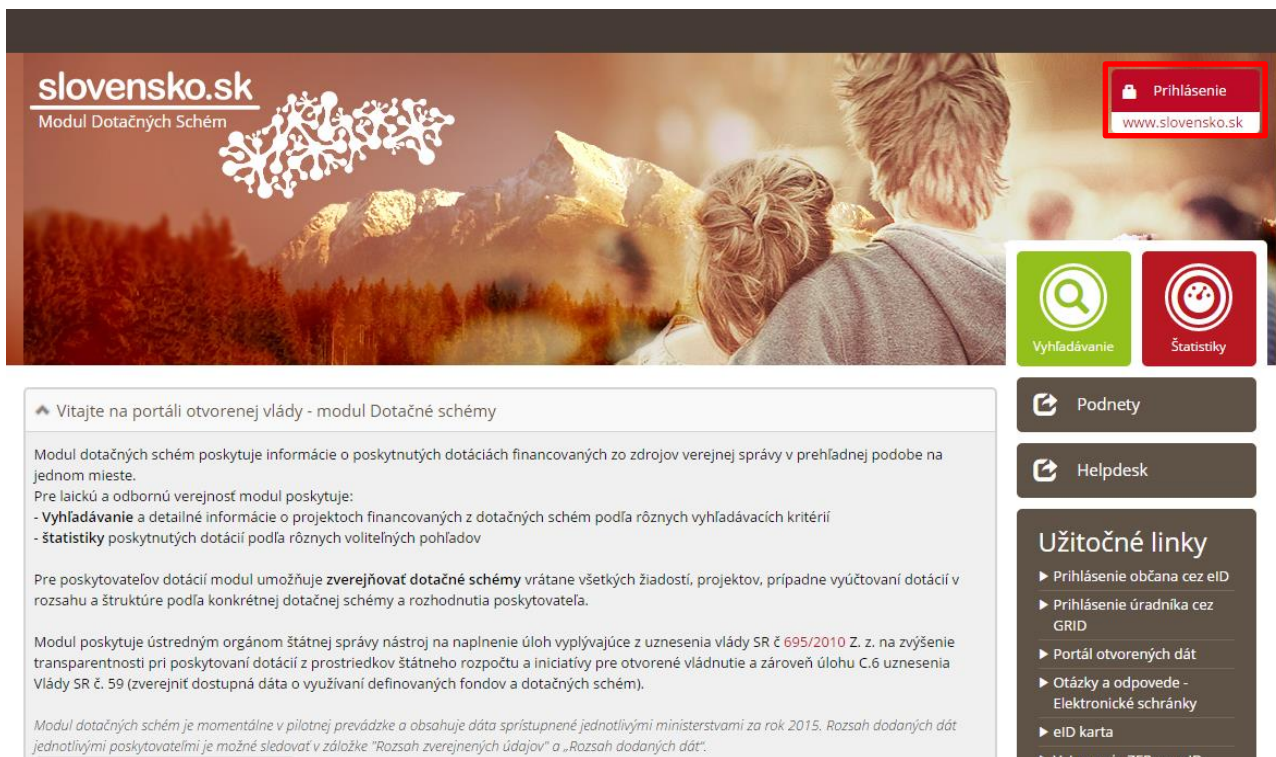


3. Definícia služby Modul dotačných schém - MDS

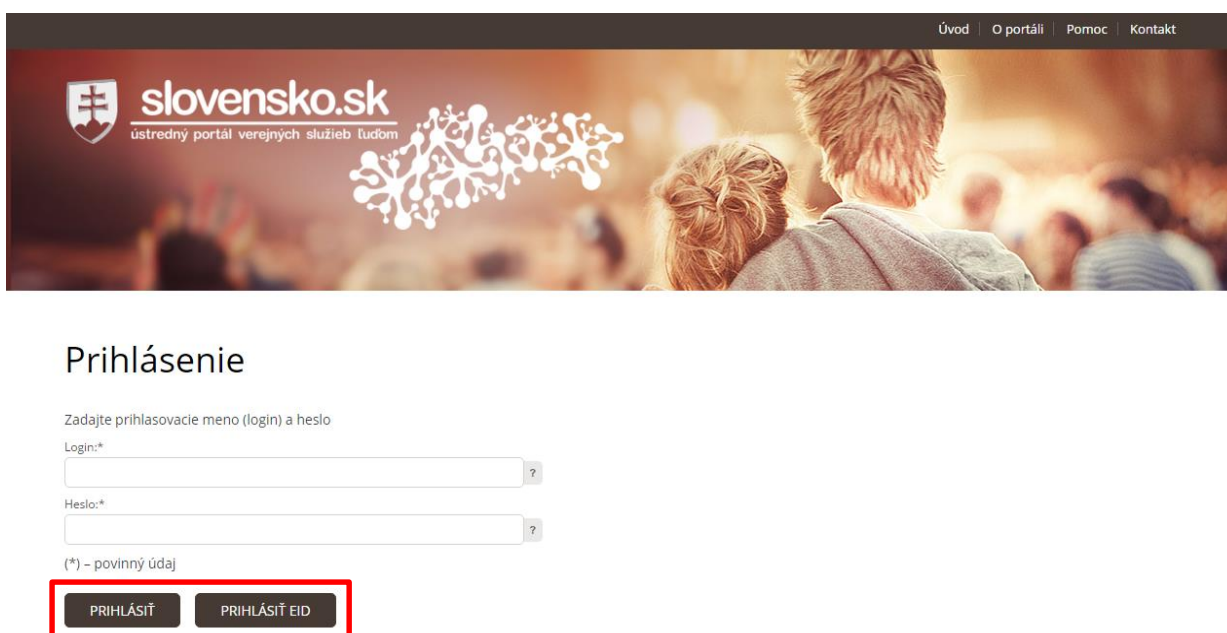
Táto kapitola obsahuje popis obrazoviek aplikácie.

3.1 Prihlásenie

Po zadaní URL adresy webovej stránky www.data.gov.sk/dotacie do internetového prehliadača sa používateľovi zobrazí úvodná stránka modulu MDS. Pokiaľ chce používateľ vystupovať ako prihlásený, vyberie v pravom hornom rohu obrazovky možnosť **Prihlásiť sa na portál**. Ak sa neprihlási, bude mu umožnený prístup k tým stránkam a obsahu, ktorý je určený anonymnej verejnosti.



Použitím tlačidla **PRIHLÁSIŤ SA NA PORTÁL** sa používateľovi načíta prihlasovacia obrazovka.



Používateľ môže zvoliť spôsob prihlásenia:

- pomocou občianskeho preukazu s čipom (eID karty), pričom je stotožnený s identitou občana na ÚPVS,
- menom a heslom, prípadne aj prostredníctvom podporovaných sociálnych sietí.

3.1.1 Prihlásenie menom a heslom

Prihlasovacie údaje:

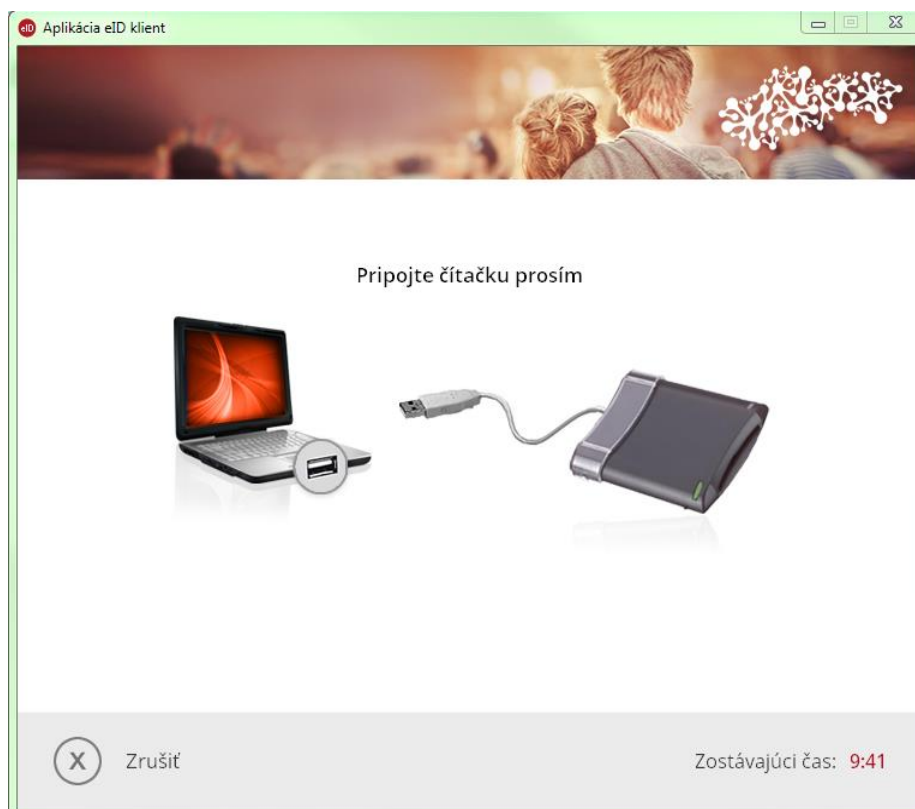
Login – prihlasovacie meno používateľa

Heslo – prihlasovacie heslo používateľa

Používateľ zadá prihlasovacie údaje **Login** a **Heslo** a prihlásenie prebehne po potvrdení tlačidlom **PRIHLÁSIŤ**.

3.1.2 Prihlásenie pomocou občianskeho preukazu s čipom

Prihlásenie pomocou občianskeho preukazu s čipom sa aktivuje stlačením tlačidla **PRIHLÁSIŤ EID** na prihlasovacej stránke. Používateľ využije svoj občiansky preukaz s čipom a postupuje podľa inštrukcií. Podmienkou je nainštalovaná aplikácia **eID klient**.



System vyzve používateľa na vloženie občianskeho preukazu s čipom.



Používateľ vloží občiansky preukaz s čipom do čítačky čipových kariet. Systém automaticky vyzve používateľa na zadanie 6-miestneho bezpečnostného osobného kódu (BOK).



Používateľ zadá BOK prostredníctvom klávesnice alebo použitím myši. Používateľ zadaný BOK potvrdí tlačidlom Enter alebo kliknutím na zelené tlačidlo OK. Systém overí identitu používateľa a prihlási ho.

3.1.3 Odhlásenie

Emil Skutočný 0401



Po úspešnom prihlásení sa používateľovi zobrazí v pravom hornom rohu jeho meno, pričom **X** slúži práve na odhlásenie z portálu.

3.2 Všeobecné ovládacie prvky

Portál pozostáva z nasledujúcich sekcií:

- sekcia dlaždíc,
- sekcia zoznamu.

3.2.1 Sekcia dlaždíc

Na základnej obrazovke modulu portálov má používateľ k dispozícii na pravej strane možnosť výberu z ponuky dlaždíc. Táto ponuka sa mení v závislosti od oprávnení používateľa a môže obsahovať vo všeobecnosti nasledujúce položky:

- Vyhľadávanie – presmeruje na sekciu vyhľadávania
- Import údajov – presmeruje na sekciu harvestovania dát
- Dotačné schémy – presmeruje na sekciu správy dotačných schém
- Štatistiky – presmeruje na sekciu s analytickým prostredím



3.2.2 Sekcia zoznamu

Na základnej obrazovke modulu portálov má používateľ hore možnosť výberu z ponuky zoznamu. Obsah sekcie zoznamu je totožný s ponukou dlaždíc. Táto ponuka sa tiež mení v závislosti od oprávnení používateľa. Jednotlivé obsahy zoznamu sú popísané v samostatných dokumentoch.

Zmena kontrastu | Úvod | Vyhľadávanie | Štatistiky

3.3 Vyhľadávanie

Prístup : Menu -> Vyhľadávanie

Vyhľadávanie

Filter

Dotačná schéma

- Všetky
- DS štátnej správy za rok 2015
- Ministerstvo kultúry SR
- Ministerstvo životného prostredia SR
- Ministerstvo školstva, vedy, výskumu a športu SR
- Ministerstvo zahraničných vecí a európskych záležitostí SR
- Ministerstvo Obrany SR
- DS predsedu vlády
- Ministerstvo financií SR

Filter

Názov projektu :

Žiadateľ (názov) :

Žiadateľ (IČO) :

Dátum realizácie :

Dátum zverejnenia :

Fulltextové vyhľadávanie

Žiadosť :

Projekt :

Výzva :

Hľadaný výraz :

Vyhľadaj Vymaž podmienky

Názov projektu	Žiadateľ (názov)	Výška schválenej dotácie	IČO
na prípravu a realizáciu VI. Ročníka Medzinárodného detského festivalu "Folklor bez hraníc"	Folklorný súbor Rájšovian so sídlom Oravská Lesná, Buča 846, 029 57 Oravská Lesná	4 000,00 €	🔍
na úhradu nákladov pre desiatich reprezentantov na kultúrno náboženskom podujatí - pód k hrobu sv. Cyrila do Ríma	Fórum kresťanských inštitúcií, Gorkého 15, 811 01 Bratislava	3 200,00 €	🔍
pre Materskú školu, Cabanova 44, 841 02 Bratislava na rekonštrukciu dvoch umývárnik v materskej škole	MČ Bratislava - Dúbravka, Žatevná 2, 844 02 Bratislava	10 000,00 €	🔍
na organizáciu majstrovstiev sveta ťažko telesne postihnutých IPCA 2015	Šachový klub Ružomberok, Hollého 17/77, 034 01 Ružomberok	2 000,00 €	🔍
na organizáciu dvoch podujatí, vydanie publikácie a organizáciu odborných podujatí pri príležitosti 60. výročia založenia tanečného divadla Ifjú Szivek	Tanečné divadlo Ifjú Szivek, Mostová ul. 8, 811 02 Bratislava	50 000,00 €	🔍
na materiálne a technické zabezpečenie činnosti klubu	KO Box Club Galanta, o.z., Matičná 1035/13, 924 01 Galanta	20 000,00 €	🔍
na koordináciu pôsobenie klubu v oblasti výkonnostného a vrcholového športu v roku 2015	Klub navigačného lietania AIR SYMPATIA, o.z., Legionárska 160, P.O.Box 19, 911 04 Trenčín	10 000,00 €	🔍
na organizáciu 23. ročníka medzinárodného filmového festivalu ART FILM FEST	ART FILM, n.o., Skuteckého 23, 974 01 Banská Bystrica	30 000,00 €	🔍
na rekonštrukciu fasády a chodníka materskej školy v obci Šurianky	Obec Šurianky, Šurianky 54, 951 26 Šurianky	15 000,00 €	🔍
na chodecké preteky Dudinská 50-ka - odmeny pre atlétov	Mesto Dudince, Okružná 212, 962 71 Dudince	10 000,00 €	🔍

3.3.1 Dotačná schéma

Zobrazuje všetky dotačné schémy, pričom po kliknutí na jednotlivú časť sa zobrazí jej vnorený obsah.

3.3.2 Filter

- **Názov projektu** – zadajte názov projektu, ktorý chcete vyhľadať
- **Žiadateľ (názov)** – zadajte názov žiadateľa, ktorého projekty chcete vyhľadať
- **Žiadateľ (IČO)** – zadajte IČO žiadateľa, ktorého projekty chcete vyhľadať
- **Dátum realizácie** – vyberte rozsah dátumov od-do, podľa obdobia, v ktorom sa má projekt realizovať
- **Dátum zverejnenia** – vyberte rozsah dátumov od-do, podľa obdobia, v ktorom sa mal projekt zverejniť

Filter

Názov projektu :

Žiadateľ (názov) :

Žiadateľ (IČO) :

Dátum realizácie :

Dátum zverejnenia :

3.3.3 Fulltextové vyhľadávanie

- **Žiadosť** – zaškrtnite políčko v prípade ak chcete vyhľadať projekt podľa názvu žiadosti
- **Projekt** – zaškrtnite políčko v prípade ak chcete vyhľadať projekt podľa názvu projektu
- **Výzva** – zaškrtnite políčko v prípade ak chcete vyhľadať projekt podľa názvu výzvy
- **Hľadaný výraz** – zadajte hľadaný výraz spolu s kombináciou jedného alebo viacerých zaškrťovacích políčok.

Fulltextové vyhľadávanie

Žiadosť :

Projekt :

Výzva :

Hľadaný výraz :

3.3.4 Tlačidlá

- **Vyhľadaj** – realizuje vyhľadávanie podľa zadaných parametrov
- **Vymaž podmienky** – realizuje vymazanie zadaných podmienok
- **Zobrazenie (Lupa)** – realizuje zobrazenie detailu vybraného projektu

3.4 Štatistiky

Prístup : Menu -> Štatistiky

Časť štatistiky umožňuje analýzu informácií o poskytovaných finančných prostriedkoch. Umožňuje prehliadanie preddefinovaných konfigurácií i vytvorenie vlastnej konfigurácie podľa definovaných dimenzií. V prípade podozrenia zo zneužitia poskytnutých finančných prostriedkov môže používateľ podať podnet na prešetrenie tohto podozrenia. Formulár je rozdelený na tri základné časti :

- **Projekty** – analýza dát o projektoch
- **Rozpočet** – analýza finančných dát o rozpočtoch projektov
- **Informovanie sa o stave podaného podnetu** – informácie o stave podaných podnetov

Konfigurácia analytického prostredia umožňuje nastavenie jednotlivých dimenzií pre zobrazované grafy. Aplikácia umožňuje nastavenie hodnoty grafu a dvoch dimenzií (obe dimenzie obsahujú rovnaké možnosti výberu).

▲ Hodnoty grafu

Cesta k indikátoru : Koreň indikátorov

Počet projektov

Rozpočet

▲ Dimenzia X

Dimenzia : Koreň dimenzií

Program

Lokalizácia

Vykreslenie grafu a mapy na základe konfigurácie používateľ realizuje tlačidlom generovať.

Parametre grafu

Hodnoty grafu

Cesta k indikátoru : Koreň indikátorov
 Počet projektov
 Rozpočet

Dimenzia X

Dimenzia : Koreň dimenzií
 Program
 Lokalizácia
 Prijímateľ
 Stav projektu
 Začiatok projektu
 Koniec projektu

Dimenzia Y

Dimenzia : Koreň dimenzií
 Program
 Lokalizácia
 Prijímateľ
 Stav projektu
 Začiatok projektu
 Koniec projektu

Generuj

Predvolené konfigurácie parametrov

Predvolené konfigurácie :

Uložiť aktuálnu konfiguráciu

Projekty

Stĺpcový Čiarový Plošný

Vyhľadíť Zoskupiť

Počet projektov

Moje podnety

ID	Dátum podania	Stav
339	09.07.2015	Vyriešený Kladná odpoveď

Page : 6 Zobraných 51 - 51 z 51 záznamov

Podáť podnet na prešetrenie

3.4.1 Úprava grafickej podoby výstupu

- **Stĺpcový** – zmení zobrazenie grafu na stĺpcový graf
- **Čiarový** – zmení zobrazenie grafu na čiarový graf
- **Plošný** – zmení zobrazenie grafu na plošný graf
- **Vyhľadíť** – vyhladí prechody medzi bodmi grafu
- **Zoskupiť** – zoskupí spoločné črty grafu

3.4.2 Dáta a export

- **XLS export** – exportuje údaje vo formáte XLS (základný formát)
- **CSV export** – exportuje údaje do formátu CSV

3.4.3 Uloženie konfigurácie

Aktuálnu konfiguráciu analytického prostredia je možné uložiť, a zachovať ju tak na ďalšie použitie.

Predvolené konfigurácie parametrov

Predvolené konfigurácie :

Uložiť aktuálnu konfiguráciu

3.5 Podnet na prešetrenie podozrenia zo zneužitia finančných prostriedkov

V prípade podozrenia na zneužitie poskytnutých finančných prostriedkov, aplikácia poskytuje používateľom možnosť podať podnet na prešetrenie podozrenia. Podávanie podnetu je realizované priamo v analytickom prostredí a jeho súčasťou bude i aktuálna konfigurácia analytického prostredia.

3.5.1 Podanie podnetu

Prístup : Menu -> Štatistiky -> tab : Informovanie sa o stave podaného podnetu

- **Prijímateľ** – vyberte subjekt, ktorému má byť podnet adresovaný
- **Podnet** – zadajte obsah podnetu
- **E-mail** – emailová adresa používateľa
- **Vytvoriť** – tlačidlo – vytvorí nový podnet na prešetrenie podozrenia a pripraví ho na podpísanie
- **Zrušiť** – tlačidlo – umožňuje návrat do analytického prostredia bez odoslania podnetu

Aktuálna konfigurácia analytického prostredia bude ku podnetu automaticky priložená po stlačení tlačidla „Vytvoriť“.

3.5.2 Informovanie sa o stave riešenie podaného podnetu

Prístup : Menu -> Štatistiky -> tab : Informovanie sa o stave podaného podnetu

Sekcia informovanie sa o stave podaného podnetu umožňuje používateľom prezerat' stavy podaných podnetov. Obsahuje prehľad všetkých podaných podnetov, pričom zobrazuje iba ich ID, dátum podania a aktuálny stav riešenia podnetu.